

CHECK

expert

Vinylboden zur Verklebung



check-floors.com

CHECK

expert

**15 JAHRE
GARANTIE**
gemäß Garantiebedingungen

Vinylböden können mit CHECK expert ab sofort verklebt werden. Ein vollflächig verklebter CHECK expert Dry-backboden ist strapazierfähiger und belastbarer als ein schwimmend verlegter Bodenbelag. Somit ist er besonders für stark frequentierte oder belastete Bereiche geeignet. Die Böden sind maßstabil und verschieben sich nicht. Im Objektbereich ist eine feste Verklebung teilweise vorgeschrieben und somit ist CHECK expert die perfekte Wahl.

Auch im Hinblick auf den Tritt- und Gehschall ist die Verklebung sinnvoll. Belag und Unterboden bilden eine feste Einheit, was zu einer Reduzierung der Laufgeräusche führt. CHECK expert ist auch bei Warmwasserfußbodenheizungen* die optimale Lösung, da die Wärme durch die vollflächige Verbindung besonders gut aus dem Unterboden an die Oberfläche geleitet wird. Alle Böden von CHECK expert sind phthalatfrei.

CHECK expert – die langlebige Option vom Fachmann für dauerhafte Freude am Boden.



Aufbau

Der CHECK expert Vinylboden besteht aus mehreren Schichten, die während der Produktion zu einer Diele verbunden werden. Hier wird jedoch auf die Click-Verbindung verzichtet.



- 1 UV-Beschichtung
- 2 Nuttschicht
- 3 Dekorfilm
- 4 Mittellage aus Virgin-Vinyl
- 5 Gegenzug aus Virgin-Vinyl

Vorteile CHECK expert

- ✓ für Feuchträume und Wohnwintergärten geeignet*
- ✓ extrem strapazierfähig, belastbar und langlebig
- ✓ sehr geringe Aufbauhöhe
- ✓ besonders pflegeleicht
- ✓ fußwarm, geräuscharm und antistatisch
- ✓ phthalatfrei

* gemäß Herstellerfreigabe

Verlegeart

Kleben

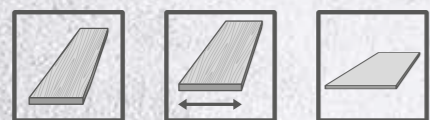


Bei dieser Variante wird der Boden mit Hilfe eines Klebers vollflächig geklebt. Die einzelnen Planken werden fugendicht und ohne Spannung zu den Wänden verklebt. Bezüglich der Klebstoffverarbeitung sind die Herstellerangaben und -hinweise des Klebstoffherstellers zu beachten.


Formate & Besonderheiten

Format

Unsere Böden gibt es in unterschiedlichen Formaten, dabei können drei Varianten unterschieden werden: Dielen-, Breitdielen- und Fliesenformat.



4-seitige Fase



Unter einer Fase wird die leichte Abschrägung einer Kante verstanden. Bei einer 4-seitigen Fase wird jede einzelne Diele optisch betont.


Ohne Fuge

Dielen ohne Fugen lassen keine Zwischenräume erkennen, wodurch sich ein ruhiges, harmonisches Bild ergibt.



CHECK expert 0.3

Abmessung: 1227 x 187 mm | Stärke: 2,0 mm | Nutzschrift: 0,3 mm
 Planken/Paket: 18 | m²/Paket: 4,130 m² | Pakete/Palette: 52 Pakete



2404E Heinrich Eiche EAN: 4250055107704
2405E Theodor Eiche EAN: 4250055107711
2406E Blankenburg Eiche EAN: 4250055107728
2407E Franziska Eiche EAN: 4250055107735
2408E Helene Eiche EAN: 4250055107742




2409E Klosterbusch Eiche EAN: 4250055107759
2410E Waltrop Eiche EAN: 4250055107766
2411E Ickern Eiche EAN: 4250055107773
2412E Julius Eiche EAN: 4250055107780
2413E Scholven Eiche EAN: 4250055107797

Empfohlene Nutzungsklasse bei privater/gewerblicher Nutzung:



CHECK expert 0.55 Fliese

Abmessung: 610 x 305 mm | Stärke: 2,5 mm | Nutzschrift: 0,55 mm
 Planken/Paket: 20 | m²/Paket: 3,716 m² | Pakete/Palette: 44 Pakete



2110E Nordstern Travertin EAN: 4250055107896
2111E Rheinababen Beton EAN: 4250055107902
2112E Zweckel Beton EAN: 4250055107919
2113E Neumühl Beton EAN: 4250055107926

Empfohlene Nutzungsklasse bei privater/gewerblicher/industrieller Nutzung:



CHECK expert 0.55 Breitreie

Abmessung: 1219 x 229 mm | Stärke: 2,5 mm | Nutzschrift: 0,55 mm
 Planken/Paket: 16 | m²/Paket: 4,459 m² | Pakete/Palette: 39 Pakete



2044E Victoria Eiche EAN: 4250055107803
2045E Hellweg Eiche EAN: 4250055107810
2046E Hibernia Eiche EAN: 4250055107827
2047E Vondern Eiche EAN: 4250055107834
2048E Anna Eiche EAN: 4250055107841



2049E Bonifacius Eiche EAN: 4250055107858
2068E Wilhelmine Kiefer EAN: 4250055107865
2069E Bismarck Pinie EAN: 4250055107872
2400E Auguste Eiche EAN: 4250055107889

Empfohlene Nutzungsklasse bei privater/gewerblicher/industrieller Nutzung:



Nutzungsklassen (NK)

	PRIVATE NUTZUNG	GEWERBLICHE NUTZUNG	INDUSTRIELLE NUTZUNG
LEICHT			
MITTEL			
STARK			

Gerne ist unser Team für Sie da.
Stellen Sie uns Ihre Anforderungen
und wir werden sie lösen.
Unser Logistik- und Vertriebsnetz
kann so ziemlich jede Aufgabe meistern.

CHECK 
expert Sortiment 1/2019

CHECK ist eine Marke der:

Koczvara Vertriebs-GmbH
Suitbertstraße 22
46242 Bottrop
GERMANY

check-floors.com